

臺東縣通報

104 年 11 月

104 年 10 月臺東縣遷出人口概況

一、遷入人口數

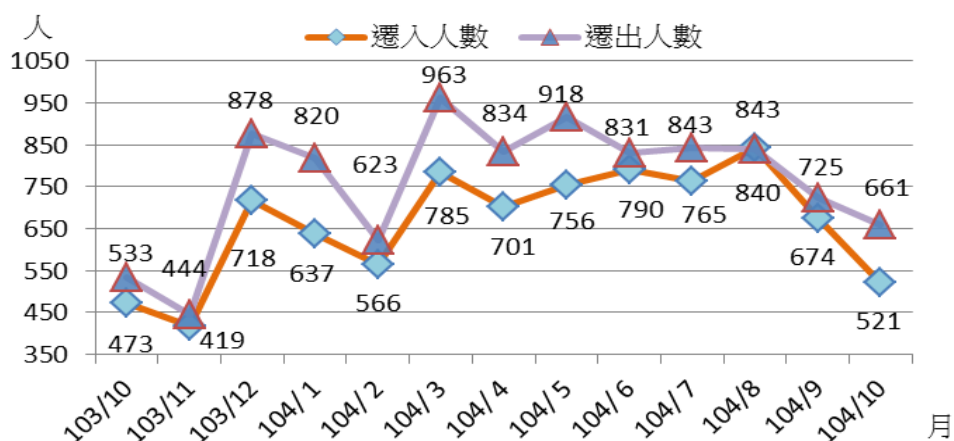
本縣 104 年 10 月遷入數為 521 人，較 9 月遷入人數減少 153 人(減少 22.70%)；依性別分，10 月男性與女性遷入各為 284 人及 237 人，較 9 月男性減少 32 人(減少 10.13%)，女性減少 121 人(減少 33.80%)。相較上年同月遷入數增加 48 人(增加 10.15%)，男性增加 41 人(增加 16.87%)，女性則增加 7 人(增加 3.04%)。

二、遷出人口數

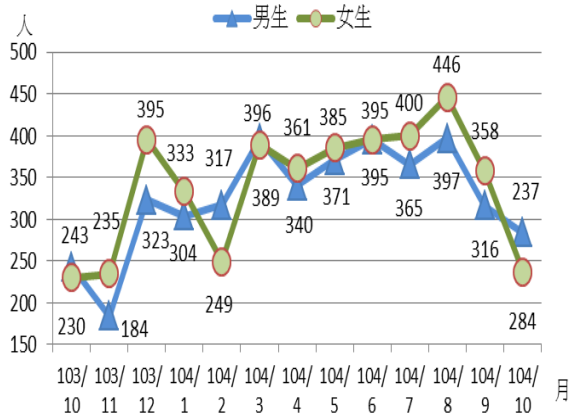
本縣 104 年 10 月遷出數為 661 人，較 9 月份遷出人數減少 64 人(減少 8.83%)；如以性別分，10 月份男性與女性各遷出 333 人及 328 人，較上月男女性則各減少 0.30%及 16.11%。相較上年同月遷入數增加 128 人(增加 24.02%)，男女性則各增加 64 人(增加 23.79%)及 64 人(增加 24.24%)。

以整體來說，本縣 104 年 10 月份淨遷入人口數減少 140 人，較上月減少 89 人(減少 174.51%)，與上年同月相較則減少 80 人(減少 133.33%)。

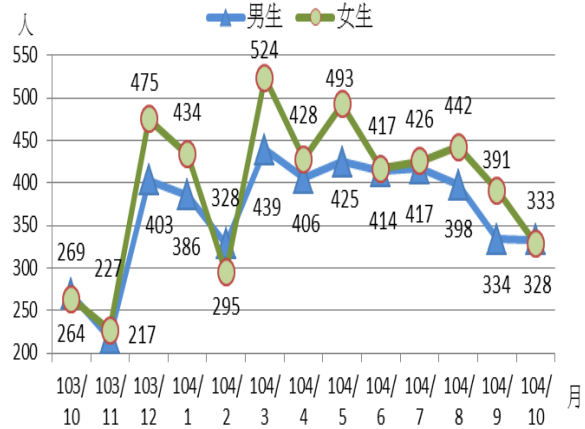
圖1、103年10月至104年10月臺東縣遷出及遷入人口數



103年10月至104年10月臺東縣男女遷入人口數



103年10月至104年10月臺東縣男女遷出人口數



103年10月至104年10月臺東縣遷出及遷入人口數

月	人數		遷出人數(2)		淨遷入人口數 (1)-(2)		
	遷入人數(1)	男生	女生	男生	女生		
103年 10月	473	243	230	533	269	264	-60
103年 11月	419	184	235	444	217	227	-25
103年 12月	718	323	395	878	403	475	-160
104年 1月	637	304	333	820	386	434	-183
104年 2月	566	317	249	623	328	295	-57
104年 3月	785	396	389	963	439	524	-178
104年 4月	701	340	361	834	406	428	-133
104年 5月	756	371	385	918	425	493	-162
104年 6月	790	395	395	831	414	417	-41
104年 7月	765	365	400	843	417	426	-78
104年 8月	843	397	446	840	398	442	3
104年 9月	674	316	358	725	334	391	-51
104年 10月	521	284	237	661	333	328	-140
本月與上月比較數	-153	-32	-121	-64	-1	-63	-89
本月與上月比較(%)	-22.70	-10.13	-33.80	-8.83	-0.30	-16.11	174.51
本月與上年同月比較數	48	41	7	128	64	64	-80
本月與上年同月比較(%)	10.15	16.87	3.04	24.02	23.79	24.24	-133.33