



臺東縣統計通報
(第 108-2 號)
工商登記概況

108 年 3 月發布

經濟活動與產業發展為國家生存之命脈，也是攸關許多的民生問題，爰經濟展情形及投資環境概況向來是工商各界關注焦點之一，謹就本縣公司與商業登記情形概述如下：

一、108 年 1 月底各行業中，公司登記家數以營建工程業占 1 成 5 及實收資本額占 1 成 9 居冠

108 年 1 月底本縣公司登記家數 1,440 家，較上年同期(107 年 1 月底)的 1,411 家，增加 29 家(+2.06%)，實收資本額為 171 億 2 千 5 百萬元，則較上年同期的 165 億 7 千萬元，增加 5 億 5 千 5 百萬元(+3.35%)。觀察近 10 年本縣公司登記家數及實收資本額概況，自 98 年起皆呈現逐年遞增趨勢。

依行業別觀之，108 年 1 月底本縣公司登記家數前三大業別為營建工程業(占 15.83%)、製造業(占 12.64%)及不動產業(占 12.57%)；實收資本額則以營建工程業的 34 億 2 千 3 百萬元，占 19.99%居冠，不動產業的 30 億 8 千 7 百萬元，占 18.02%次之，與上年同期比較，公司登記家數以藝術、娛樂及休閒服務業增加 33%最多，實收資本額則以金融及保險業增加 83.89%為最多(詳表 1)。



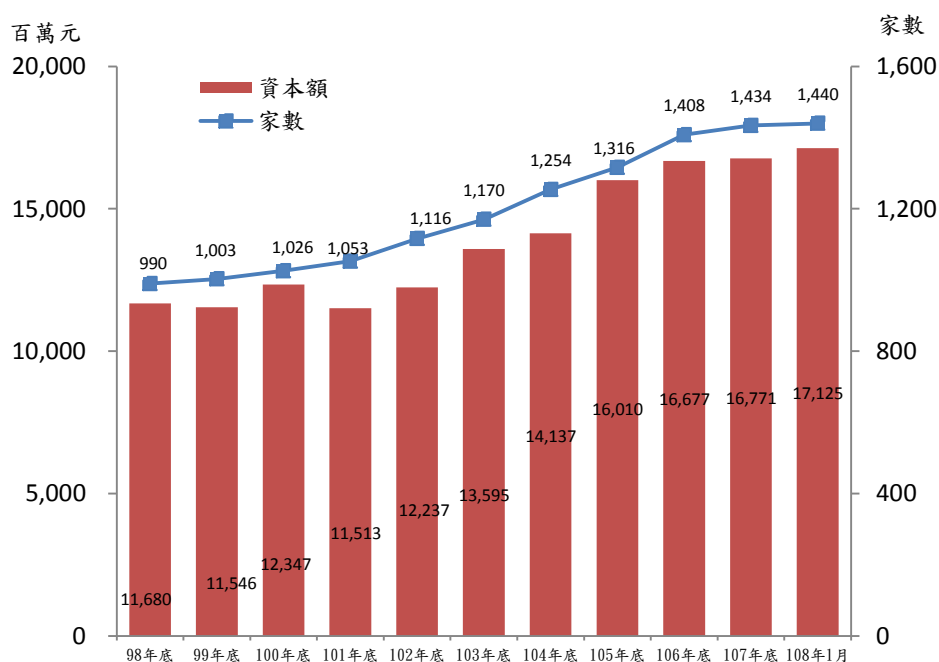
表1 108年1月底臺東縣公司登記現有家數及實收資本額-行業別

單位:家;百萬元;%

行業別	108年1月底				107年1月底				本期與上年同期比較			
	家數		資本額		家數		資本額		增減數		增減%	
		結構比		結構比		結構比		結構比	家數	資本額	家數	資本額
總計	1,440	100.00	17,125	100.00	1,411	100.00	16,570	100.00	29	555	2.06	3.35
營建工程業	228	15.83	3,423	19.99	232	16.44	3,374	20.36	-4	49	-1.72	1.46
製造業	182	12.64	866	5.06	182	12.90	936	5.65	0	-70	0.00	-7.48
不動產業	181	12.57	3,087	18.02	172	12.19	3,000	18.11	9	86	5.23	2.87
農、林、漁、牧業	158	10.97	1,174	6.85	160	11.34	1,200	7.24	-2	-26	-1.25	-2.15
專業、科學及技術服務業	139	9.65	1,445	8.44	122	8.65	1,433	8.65	17	12	13.93	0.86
批發及零售業	122	8.47	597	3.48	124	8.79	529	3.19	-2	67	-1.61	12.73
支援服務業	122	8.47	2,618	15.29	122	8.65	2,638	15.92	0	-20	0.00	-0.74
礦業及土石採取業	57	3.96	568	3.31	56	3.97	539	3.25	1	29	1.79	5.29
運輸及倉儲業	52	3.61	1,340	7.83	56	3.97	1,205	7.27	-4	135	-7.14	11.24
未分類	46	3.19	232	1.35	48	3.40	217	1.31	-2	15	-4.17	6.82
住宿及餐飲業	37	2.57	597	3.49	34	2.41	546	3.29	3	52	8.82	9.48
金融及保險業	29	2.01	404	2.36	26	1.84	220	1.33	3	184	11.54	83.89
出版、影音製作、傳播及通訊服務業	24	1.67	310	1.81	22	1.56	308	1.86	2	2	9.09	0.65
其他服務業	21	1.46	109	0.63	20	1.42	103	0.62	1	6	5.00	5.85
電力及燃氣供應業	18	1.25	145	0.85	15	1.06	115	0.70	3	30	20.00	25.82
藝術、娛樂及休閒服務業	16	1.11	164	0.96	12	0.85	161	0.97	4	3	33.33	1.96
用水供應	6	0.42	41	0.24	6	0.43	41	0.24	0	0	0.00	0.00
教育業	1	0.07	1	0.01	1	0.07	1	0.01	0	0	0.00	0.00
醫療保健及'社會工作服務業	1	0.07	7	0.04	1	0.07	7	0.04	0	-1	0.00	-7.14

資料來源:經濟部統計處

圖1 臺東縣近10年公司登記現有家數及實收資本額



資料來源:經濟部統計處



二、108年1月底商業登記現有家數及資本額創新高，皆以批發及零售業居冠

本縣商業登記現有家數為 18,180 家，資本額為 23 億 8,582 萬 1 千元，則較上年同期（107 年 1 月底）增加 8 家（+0.04%）及 817 萬 2 千元（+0.34%）。觀察近 10 年本縣商業登記家數及資本額概況，自 98 年起皆呈現逐年遞增趨勢，至 108 年 1 月底達歷年新高，顯示經濟狀況穩定成長。

依行業別觀之，108 年 1 月底本縣商業登記現有家數，以批發及零售業之 9,560 家，佔所有業別 52.59%，居各業別之冠，其次為其他服務業的 2,207 家，佔所有業別 12.14%；再觀察商業登記資本額，仍以批發及零售業之 7 億 4,903 萬 6 千元居冠，營建工程業 4 億 8,615 萬 4 千元次之。（詳表 2 及圖 2 及 3）。

表2 108年1月底臺東縣商業登記現有家數及實收資本額-行業別

單位：家；千元；%

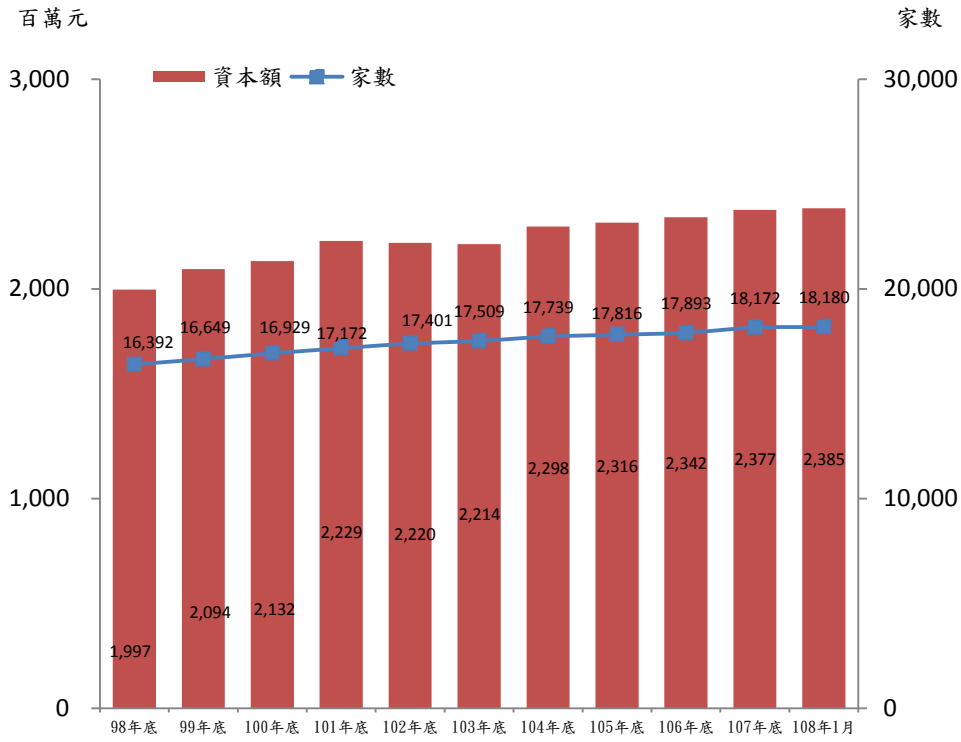
行業別	108年1月底				107年1月底				本期與上年同期比較			
	家數		資本額		家數		資本額		增減數		增減%	
	結構比	結構比	結構比	結構比	增減數	資本額	增減數	資本額				
總計	18,180	100.00	2,385,821	100.00	18,172	100.00	2,377,649	100.00	8	8,172	0.04	0.34
批發及零售業	9,560	52.59	749,036	31.40	9,569	52.66	748,199	31.47	-9	837	-0.09	0.11
其他服務業	2,207	12.14	75,119	3.15	2,208	12.15	74,810	3.15	-1	309	-0.05	0.41
住宿及餐飲業	1,988	10.94	191,496	8.03	1,982	10.91	191,514	8.05	6	-18	0.30	-0.01
製造業	1,211	6.66	159,829	6.70	1,209	6.65	157,305	6.62	2	2,524	0.17	1.60
營建工程業	983	5.41	486,154	20.38	980	5.39	482,009	20.27	3	4,145	0.31	0.86
支援服務業	658	3.62	276,653	11.60	656	3.61	276,038	11.61	2	615	0.30	0.22
藝術、娛樂及休閒服務業	533	2.93	42,315	1.77	530	2.92	41,880	1.76	3	435	0.57	1.04
農林漁牧業	364	2.00	146,954	6.16	362	1.99	147,749.00	6.21	2	-795	0.55	-0.54
其他業別	676	3.72	258,265	10.82	676	3.72	258,145	10.86	0	120	0.00	0.05

資料來源：經濟部統計處

註：其他業別包括行業別占比均未達2%之業別

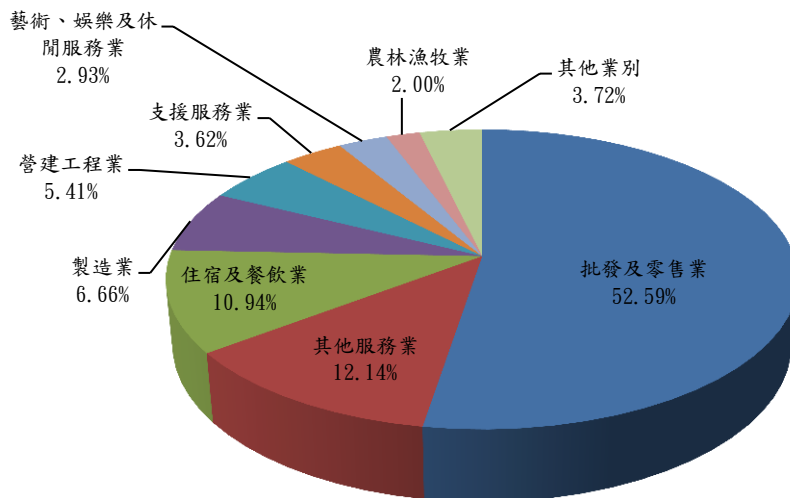


圖2 臺東縣近10年商業登記現有家數及實收資本額



資料來源：經濟部統計處

圖3 108年1月底臺東縣商業登記現有家數-行業別



資料來源：經濟部統計處
註：其他業別包括行業別占比均未達2%之業別