



# 臺東縣統計通報

## (第 108-09 號)

### 家庭暴力通報案件概況

108 年 8 月發布

家庭暴力防治法於 87 年 6 月公布施行，依據本法之定義，「家庭暴力」係指「家庭成員間實施身體、精神或經濟上之騷擾、控制、脅迫或其他不法侵害之行為」，而家庭成員係包括下列各員及其未成年子女：(一)配偶或前配偶、(二)現有或曾有同居關係、家長家屬或家屬間關係者、(三)現為或曾為直系血親或直系姻親、(四)現為或曾為四親等以內之旁系血親或旁系姻親

家庭暴力案件主要係藥物濫用、酗酒及子女管教等起因所引發，故必須藉助教育、社政、警政、司法、衛生、醫療、勞工及新聞等單位，結合跨部會資源，方能達到最佳防治效益。

茲就 107 年本縣家庭暴力通報案件簡述如下：

- 一、107 年臺東縣家庭暴力通報案件計 1,715 件，與 106 年 1,736 件相較，減少 21 件(減少 1.21%)，與十年前 1,640 件相較，增加 75 件(增加 4.57%)。

按類型大致可分為四種：(一)婚姻、離婚或同居關係暴力 947 件(二)兒少保護 172 件(三)老人虐待 150 件(四)其他 446 件；與去年相較，以婚姻、離婚或同居關係暴力較去年 992 件減少 45 件為最多；兒少保護較去年 191 件減少 19 件次之。(詳表 1、圖 1)



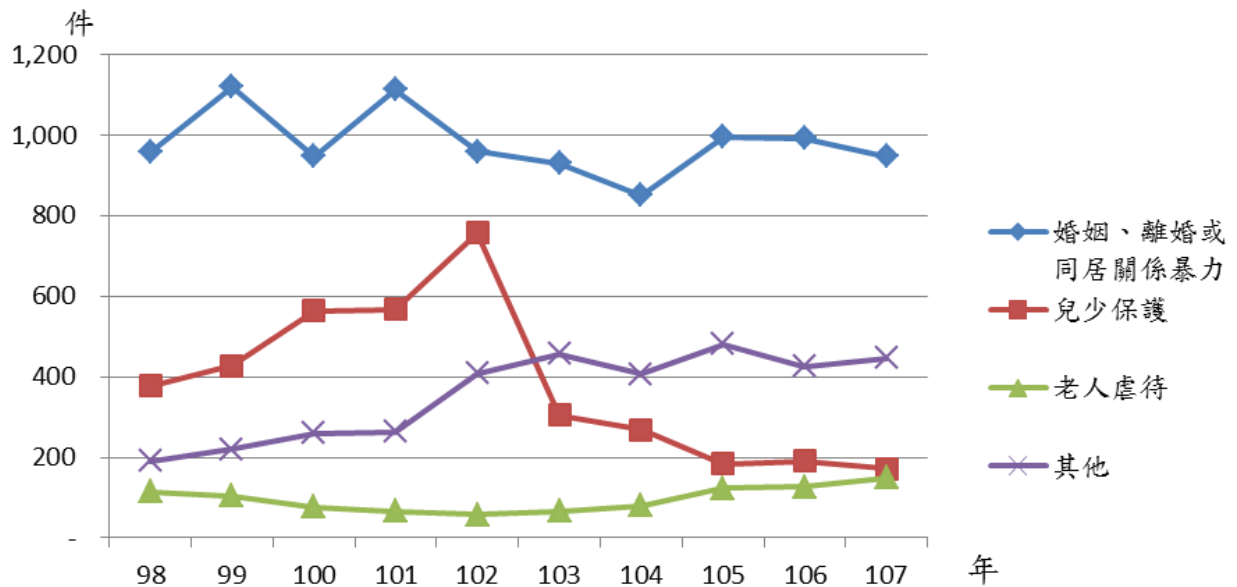
表1、臺東縣近十年家庭暴力通報案件--按類型分

單位：件

年別	合計	婚姻、離婚或同居關係暴力	兒少保護	老人虐待	其他
98	1,640	958	378	114	190
99	1,872	1,121	427	104	220
100	1,848	947	564	77	260
101	2,011	1,113	567	67	264
102	2,184	960	758	58	408
103	1,758	931	305	66	456
104	1,607	850	269	81	407
105	1,784	996	184	123	481
106	1,736	992	191	127	426
107	1,715	947	172	150	446
與去年比較增(減)數	-21	-45	-19	23	20

資料來源：衛生福利部

圖1、臺東縣近十年家庭暴力通報案件--按類型分





二、近五年來皆以警政及醫院通報件數所占比例最多，107年合計近8成。

按通報來源別分，近五年皆以警政通報件數最多，其中107年之案件計1,133件(占58.31%)；醫院通報件數次之，107年計410件(占21.10%)。

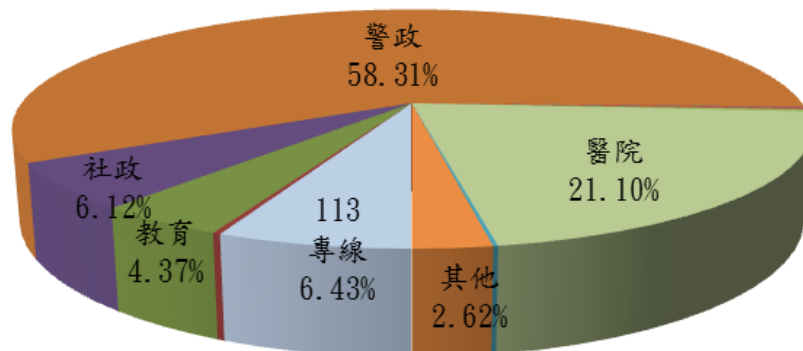
通報案件數與上年度相較，以醫院案件減少51件(減少11.06%)居首，113專線案件減少33件(減少20.89%)次之；若與五年前相較，則以113專線減少170件(減少57.63%)為最，醫院案件減少126件(減少23.51%)次之。(詳表2、圖2)

表2、家庭暴力事件通報案件(複選)-按通報來源別

年別	單位：件												
	合計	113專線	防治中心	教育	社政	勞政	警政	司法	衛生	診所	醫院	移民業務機關	其他
103	2,006	295	8	142	95	-	857	6	3	22	536	-	42
104	1,863	175	8	133	68	-	861	4	5	8	521	5	75
105	2,054	204	6	76	89	-	1,117	4	2	5	524	1	26
106	1,982	158	4	73	116	-	1,126	2	3	8	461	-	31
107	1,943	125	5	85	119	-	1,133	1	5	6	410	3	51
與去年比較增(減)數	-39	-33	1	12	3	-	7	-1	2	-2	-51	3	20
與五年前比較增(減)數	-63	-170	-3	-57	24	-	276	-5	2	-16	-126	3	9

資料來源：衛生福利部

圖2、家庭暴力事件通報案件(複選)-按通報來源別





### 三、107年女性被害人係男性之2.63倍。

臺東縣107年家庭暴力通報被害人計1,332人，其中女性被害人計952人占71.47%，男性被害人計362人占27.18%，性別不詳之被害人計18人占1.35%；與106年1,369人相較，減少37人(-2.70%)，與十年前1,511人相較則減少179人(-11.85%)。(詳表3、圖3)

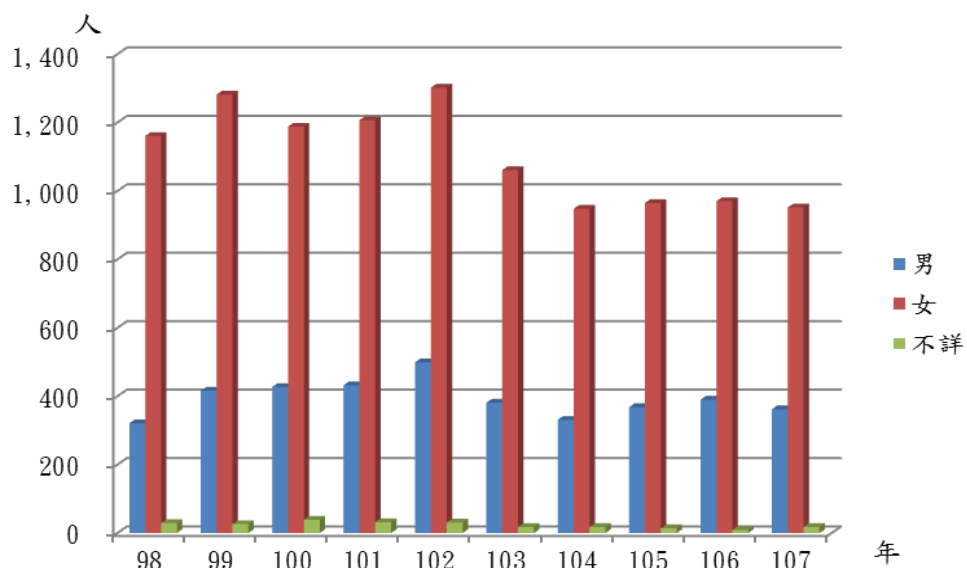
表3、家庭暴力通報案件-按被害人性別分

單位：人

年別	合計	男	女	不詳
98	1,511	321	1,161	29
99	1,724	416	1,282	26
100	1,654	427	1,188	39
101	1,671	432	1,207	32
102	1,832	499	1,302	31
103	1,460	381	1,061	18
104	1,297	331	948	18
105	1,377	368	965	14
106	1,369	390	970	9
107	1,332	362	952	18

資料來源：衛生福利部

圖3、臺東縣近十年家庭暴力通報案件-按被害人性別分





**四、男性相對人係女性之 4.02 倍。**

臺東縣 107 年家庭暴力通報相對人計 1,322 人，其中男性相對人計 1,024 人占 77.46%，女性相對人計 255 人占 19.29%，性別不詳之相對人計 43 人占 3.25%；107 年相對人人數較 106 年 1,347 人減少 25 人 (-1.86%)，與十年前 1,511 人相較則減少 126 人(-8.70%)。

表4、家庭暴力通報案件-按相對人性別分

單位：人

年別	合計	男	女	不詳
98	1,448	1,173	225	50
99	1,658	1,326	260	72
100	1,518	1,193	248	77
101	1,561	1,231	258	72
102	1,731	1,375	281	75
103	1,484	1,189	241	54
104	1,325	1,058	218	49
105	1,399	1,129	229	41
106	1,347	1,048	253	46
107	1,322	1,024	255	43

資料來源：衛生福利部

圖4、臺東縣近十年家庭暴力通報案件-按相對人性別分

